

 LiteShow III™

**InFocus**  
Bright Ideas Made Brilliant



**Trådløs tilkobling til ethvert display**

Fleksibel og sikker – enkelt oppsett  
Sømløs høyoppløselig video

## Trådløs Projisering, tilkobling og samarbeid

Legg til InFocus LiteShow III™ trådløs adapter til en projektor eller andre visningsmedier (LCD, PDP, LED etc.) for å raskt og enkelt dele data, lyd og video over en sikker og trådløs tilkobling.

LiteShow III er kompatibel med de nyeste operativsystemene, inkludert 7 Windows, Mac, iPhone og Windows Mobile og overfører hastigheter opp til 150 Mbps.

LiteShow III gjør det enkelt å samarbeide. Moderator og QuadView funksjonene tillater flere tilkoblede datamaskiner samtidig, og lar deg styre hvilke datamaskin(er) som skal vises.

Koble LiteShow III til nettverket for å opprette et nytt sikkert trådløst tilgangspunkt. Med flere sikkerhetsnivåer kan du kontrollere om brukerne skal ha full nettverkstilgang, kun Internett-tilgang eller ingen (kun projisere).

### Hvorfor velge LiteShow III?

- Slå helst skjerm med en VGA-inngang til en trådløs og / eller nettverk display
- Connect og vise flere datamaskiner med Moderator og QuadView samarbeidsverktøy
- 802.11n for ultra-rask overføring av data, lyd og bilde
- On-board video dekoding viser sømløs HD-video
- Oppretter et sikkert trådløst nettverks tilgangspunkt



Med denne enkle tilkoblingen kan du presentere trådløst og samtidig opprette et nytt tilkoblingspunkt for nettverket (access point)

## Rask og praktisk trådløs tilkobling

### Høy hastighet og lang rekkevidde

Den nyeste 802.11n-teknologien gir LiteShow III en rask overføringshastighet på 150 Mbps og har en rekkevidde på opp til 91 m.

### Sømløs video

LiteShow III har integrert videodekoding, noe som betyr at den gjør tunge løft i stedet for datamaskin. Dette gir raske og rene reproduksjoner av lyd & bilde selv ved høye oppløsninger og fra eldre datamaskiner med mindre prosessorkraft.



LiteShowIII med USB driver

### Rask tilkobling

Besøkende som ønsker å koble til LiteShow III kan enkelt sette inn LiteShow USB-pinnen og starte presentasjonen. De trenger ikke spesielle admin rettigheter eller å installere noe programvare.

## Verktøy for samarbeid

### Kontrollere visning av flere datamaskiner

Den kraftige Moderatoren tillater et rom fullt av datamaskiner å koble til en skjerm og gir en "moderator" (via en web side) muligheten til å velge hvilken datamaskin som skal vises. Man kan enkelt veksle mellom foredragsholdere for et sømløst business samarbeid. Lærere kan trådløst koble elevenes bærbare datamaskiner og velge hvilke studenter's datamaskin som skal projiseres og vise sine arbeider.

Klikk på ikonet under for å velge hvilke datamaskiner som skal vises på displayet/projektoren i klasserommet/møterommet

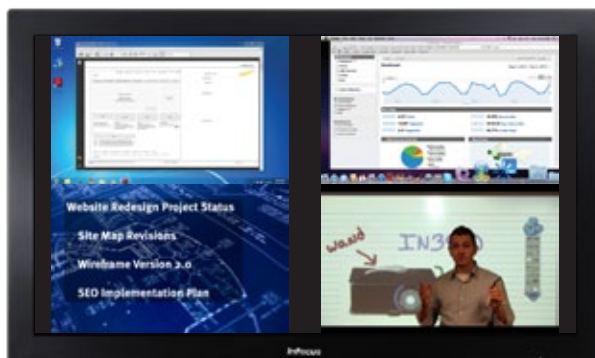
Datamaskin navn	vis/kontrollør	IP adresse
sbailey	1 2 3 4	192.168.3.101
mkruger	1 2 3 4	192.168.3.117
rkent	1 2 3 4	192.168.3.142
rdetwile	1 2 3 4	192.168.3.125
dbaldoni	1 2 3 4	192.168.3.098
rburdick	1 2 3 4	192.168.3.104
tokeefe	1 2 3 4	192.168.3.057
sneisen	1 2 3 4	192.168.3.158

Velg hvilken datamaskin som skal vises fra en enkel nettside

Multiple kilder kan tilkobles displaymediet/projektoren

### Fire skjermer på ett bilde

Med QuadView funksjonen kan du vise opptil fire tilkoblede datamaskiner på samme tid - ideelt for nettmøter, samarbeid og klasseroms prosjekter.



## Fleksibel og sikker

### Konfigurerbar til å passe din organisasjon

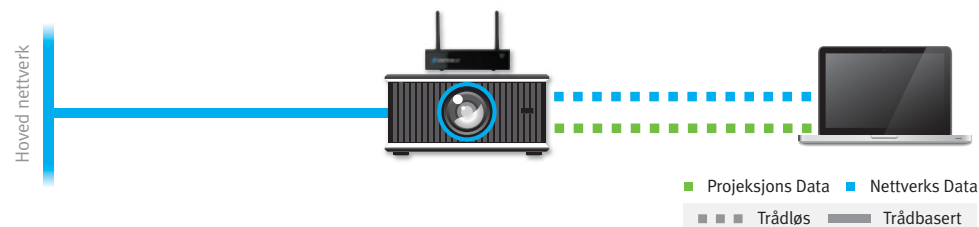
LiteShow III er fleksibel nok til å brukes til trådløst peer-to-peer eller konfigureres til å passe inn i den mest komplekse og sikre nettverksinfrastruktur.

### Flere sikkerhetsnivåer

LiteShow III opprettholder sikkerhetsstandarder samtidig som det gir flere muligheter for nettverk og internett tilgang. Den er i samsvar med de nyeste sikkerhetsprotokoller, inkludert WPA2-PSK.

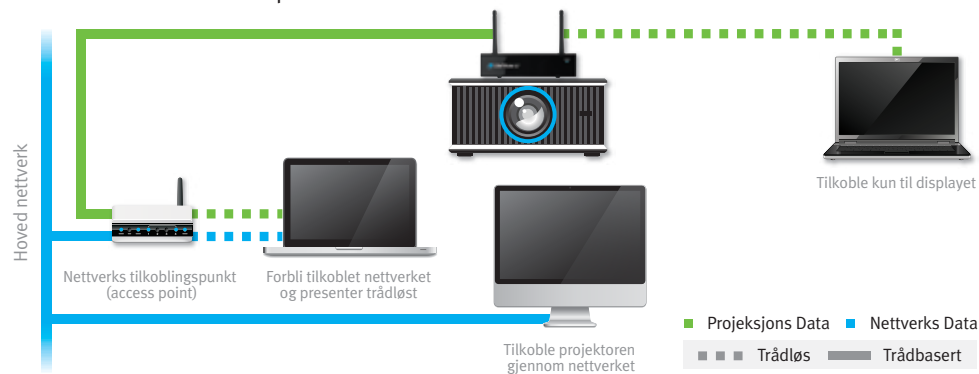
### Trådløs presentasjon med tilgangspunkt

LiteShow III kan fungere som et tilgangspunkt for nettverk, som tillater enhver trådløs-aktivert datamaskin eller PDA å få kontakt, presentere og/eller tilgang til bedriftens nettverksressurser eller bare på Internett. Gatekeeper Funksjonen kan settes opp til å blokkere alle (kun display), gi Internett-tilgang (display samt Internett) eller tillate alle (display, internett og bedriftens nettverk).



### Presenter gjennom nettverket

Det er ikke nødvendig å bytte trådløst nettverk for å presentere. Forbli tilkoblet bedriftens nettverk (E-post, delte mapper, etc.) når du ønsker å presentere – kun koble til LiteShow III som en skriver og start å presentere. Sekundært, når det er konfigurert for nettverkspresentasjon, kan gjestene fortsatt bruke de trådløse/ tilgangspunktfunksjonene for å presentere og få tilgang til Internett mens du holder nettverkets eiendeler private.



# Spesifikasjoner\*

## LITESHOW III

Tilkobling	802.11 b/g/n (2 dipol antenne), RJ-45 (10Base-TX), VGA, 3,5 mm lyd ut
Trådløs rekkevidde	Opp til 91 m
Data Rate	Trådløs: Opp til 150 Mbps LAN: 10/100
Utgang Support	XGA (1024 × 768), WXGA (1280 × 768, 1280 × 800)
Støttet PC / Laptop Oppløsning	SVGA (800 × 600), XGA (1024 × 768), SXGA (1280 × 1024), WXGA (1280 × 768, 1280 × 800), WSXGA (1440 × 900, 1600 × 1024), UXGA (1600 × 1200), WUXGA (1920 × 1200), QXGA (2048 × 1536)
Wi-Fi standard	802.11 b/g/n med MIMO
Video / lyd dekoding	MPEG1, MPEG2, MPEG4, DivX®3/4/5, Xvid, WMV 9, MP3, WMA
Godkjenninger	FCC (USA), CE (Europa), NOM (Mexico), C-Tick (Australia/NZ), IEC (Canada)
Sikkerhet	IEEE Standard 64/128 bits WEP/WPA/WPA2-PSK
Display Kompatibilitet	Kompatibel med alle display med VGA-inngang

## Programvare Systemkrav

LiteShow Manager	Microsoft Windows (Win 7 32/64 bit, XP Service Pack 2, Vista 32/64 bit), Mac 10.4 og høyere Pentium 1.5 G 256 MB RAM
MobiShow	Windows Mobile 5.5 og høyere, iPhone, iPod Touch
Presentasjon til Go (PtG) Converter	Windows (Win 7 32/64 bit, XP Service Pack 2 eller høyere, Vista 32/64 bit) Pentium 1.5 G eller høyere Office 2003 eller 2007

## Tilbehør

### Inkludert:

USB-stasjon

Strømforsyning med regionale adaptere

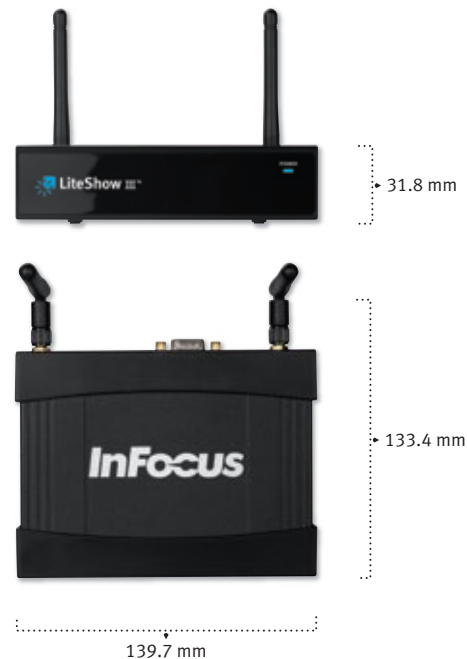
Strøm til projektor kabel

### Valgfritt:

LiteShow feste (INLITESHOW-MOUNT)

- Feste å henge LiteShow fra projektorens universal takoppheng (SP-CEIL-UNIV)

For mer informasjon, besøk:  
[www.infocus.com/Accessories.aspx](http://www.infocus.com/Accessories.aspx)



 LiteShow III™

**InFocus**  
Bright Ideas Made Brilliant